

# Doodle®

Internetadresse:

doodle.de

Art der Internetseite:

Online-Terminplaner

Anmeldepflicht:

Nein

Gebühren:

Nur für die Premium-Version

Sicherheit:

von Webreife.de zuletzt auf

Sicherheit geprüft: 20.11.2014

## Inhaltsverzeichnis:


Seite	Kapitel
2	<u>Informationen</u>
3	<u>Startseite</u>
4	<u>Anmelden</u>
5	<u>Termine</u>
6	<u>Funktionsumfang</u>
7	<u>Glossar-Begriffe</u>

Diesen und weitere Steckbriefe über die schönsten Ecken der digitalen Welt finden Sie frei zugänglich und absolut kostenlos unter [www.webreife.de](http://www.webreife.de).

Wir hoffen, dass Ihnen dieser Steckbrief gefällt. Wenn Sie Wünsche oder Anregungen haben, können Sie uns diese über [info@webreife.de](mailto:info@webreife.de) mitteilen.

Wir freuen uns auf Ihr Feedback!

Herzliche Grüße, Ihr Webreife-Team



## Informationen

Doodle ist ein Dienst im Internet, mit dem Sie Terminabsprachen mit Kollegen und Mitarbeitern digital und einfach organisieren können. Über die Seite lassen sich Umfragen erstellen, mit denen der Ersteller einer Doodle-Umfrage versucht, einen Termin in einer größeren Gruppe zu organisieren. Diese Gruppe kann aus Freunden, Verwandten oder Kollegen bestehen. Jeder einzelne gibt an, an welchem Tag und zu welcher Uhrzeit er den Termin am besten einplanen kann und Doodle erstellt Ihnen dann eine Übersicht darüber, welche(r) Tag(e) somit ideal für die Umsetzung des Termines / Treffens etc. ist bzw. sind.

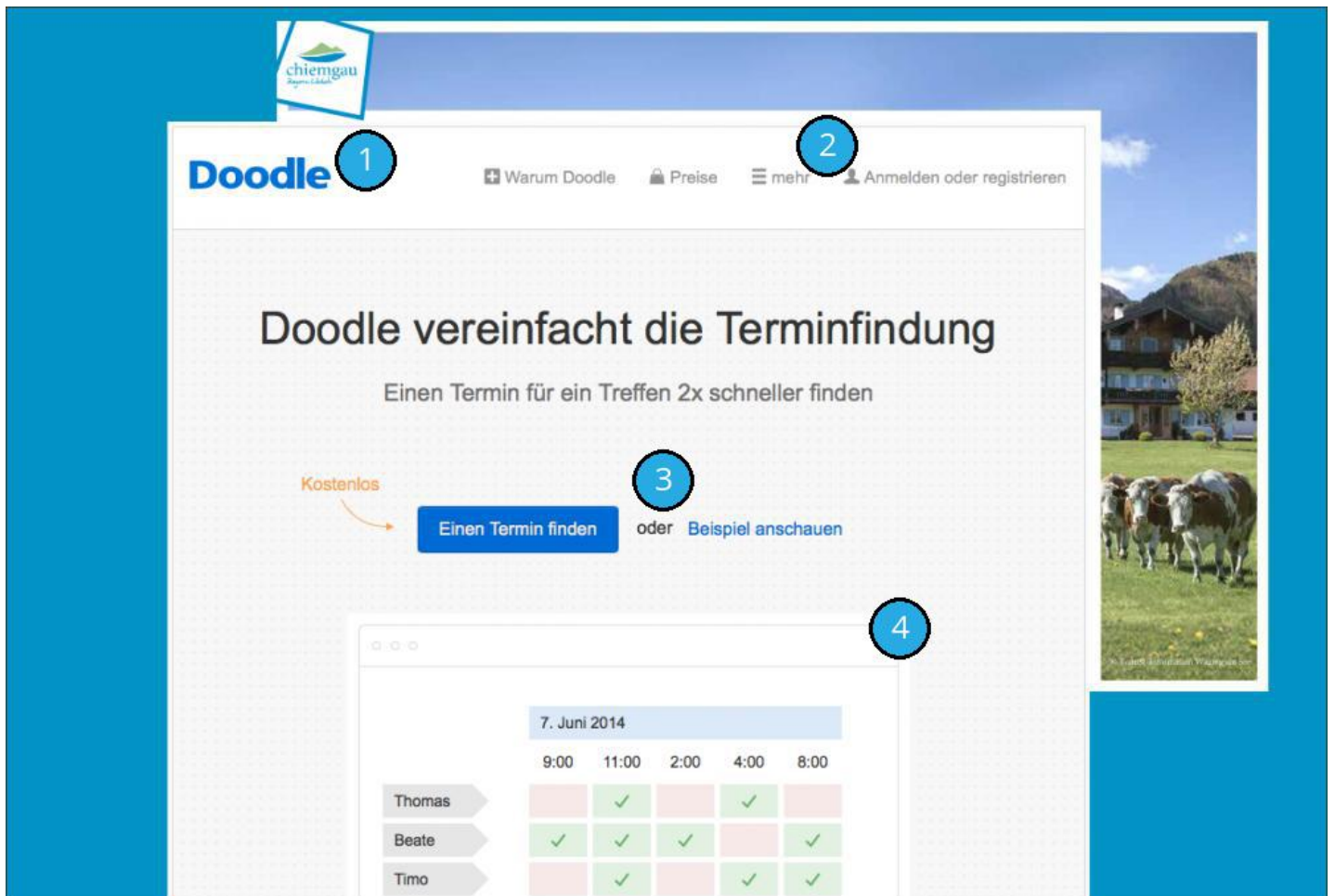
Die Teilnehmer, die an der digitalen Terminabstimmung teilnehmen sollen, lädt der Ersteller der Umfrage über deren persönliche E-Mail-Adressen ein. Dadurch ist gewährleistet, dass nur die eingeladenen Personen die Umfrage und das Ergebnis einsehen können.

Doodle kann anonym oder mit dem realen Namen verwendet werden. Man muss also für die Abgabe seiner Stimme, Meinung oder eines Terminvorschlages nicht seinen richtigen Namen angeben. Wenn Sie etwa nicht möchten, dass die anderen Umfrageteilnehmer sehen, dass Sie zu einer bestimmten Uhrzeit nie verfügbar sind o.Ä., dann können Sie anonym abstimmen.

## Startseite

Auf der übersichtlichen und klar strukturierten Startseite von Doodle fokussiert sich alles auf den angebotenen Dienst. Über die Startseite können Sie ohne Anmeldung direkt mit der Terminfindung beginnen.

Weitere Infos zu Doodle erhalten Sie im linken oberen Menü oder weiter unten auf der Startseite.



### 1. Das Doodle-Logo

Ein Klick auf das Logo bringt Sie immer wieder auf diese Startseite zurück.

### 2. Das Menü

Innerhalb des übersichtlichen Menüs können Sie mehr Informationen über Doodle einholen.

### 3. Loslegen

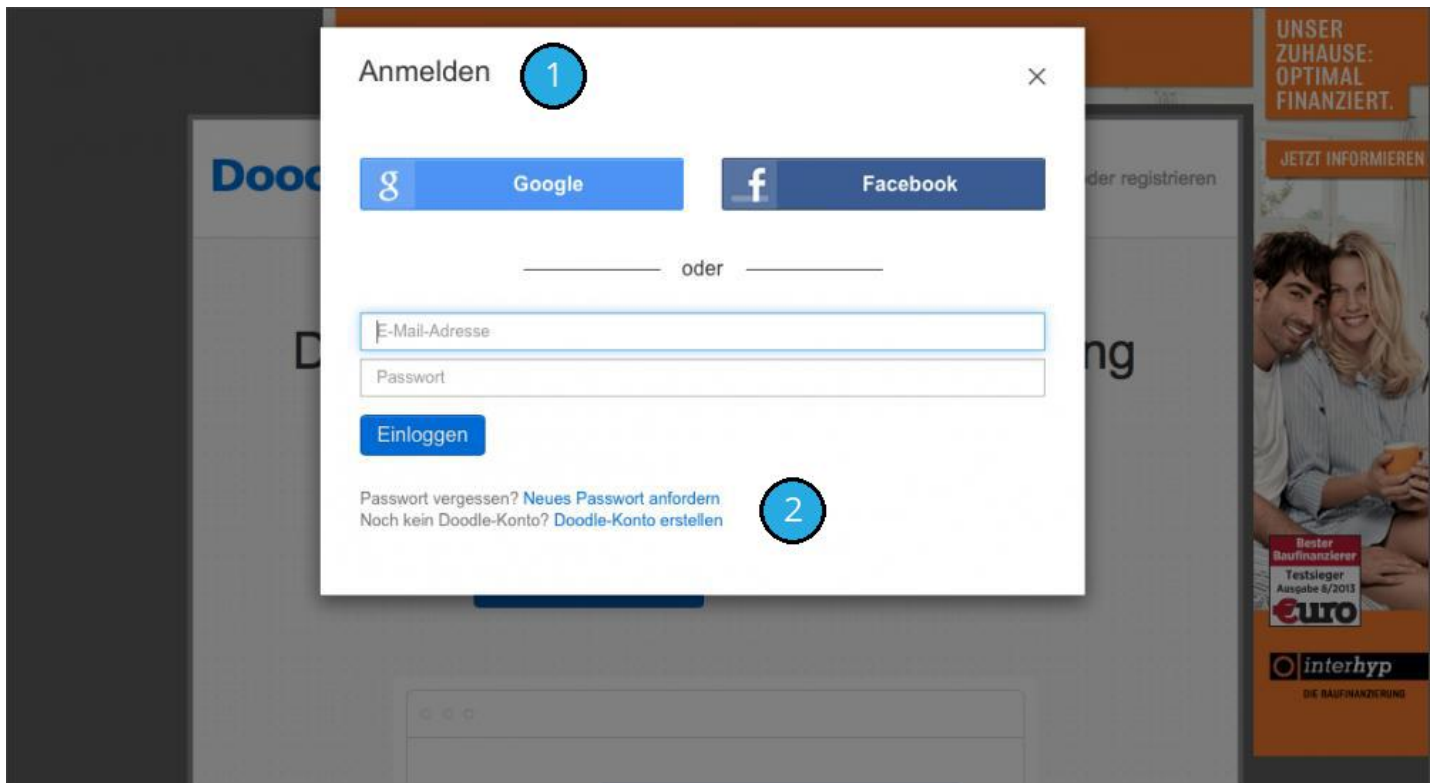
Über einen Klick auf die blaue Schaltfläche können Sie direkt damit beginnen, einen Termin mit Freunden, Bekannten oder Kollegen zu finden.

### 4. Ein Beispiel

In diesem Abschnitt sehen Sie die beispielhafte Darstellung einer fiktiven Terminfindung.

## Anmelden

Für die grundlegende Nutzung des Doodle-Dienstes ist keine Anmeldung erforderlich. Nach einer Anmeldung bei Doodle können jedoch noch zusätzliche Funktionen wahrgenommen werden. Mehr dazu finden Sie in unserem Menüpunkt "Funktionsumfang".



### 1. Anmelden

Mit einem Klick auf "Anmelden oder registrieren" kommen Sie in die hier dargestellte Ansicht. Sie können sich hier mit Ihrem Google- oder Facebook-Konto anmelden. Wenn Sie keines von beidem bereits besitzen, müssen Sie für die weiteren Funktionen der Seite über "Doodle-Konto erstellen" ein neues Konto anlegen.

### 2. Weitere Funktionen

Fordern Sie hier ein neues Passwort an, wenn Sie das alte vergessen haben oder erstellen Sie ein neues Doodle-Konto.

## Termine

Das Erstellen eines Termines ist kinderleicht. Folgen Sie einfach der Anleitung innerhalb des Formulars und füllen Sie entsprechend der Angaben die Formularfelder aus.

Stellen Sie vorab sicher, dass Sie alle Informationen für die potenziellen Teilnehmer beisammen haben. Für die Einladung von Teilnehmern ist es entscheidend, dass Sie deren E-Mail-Adressen kennen.

The image shows a screenshot of the Doodle website's 'Einen Termin finden' (Find a meeting) form. The form is titled 'Einen Termin finden' and has a navigation bar with four steps: 1. Allgemein, 2. Terminvorschläge, 3. Einstellungen, and 4. Einladen. The first step, 'Allgemein', is currently active. The form fields include: 'Titel' (Title), 'Örtlichkeit (optional)' (Location), 'Beschreibung (optional)' (Description), 'Ihr Name' (Your name), and 'E-Mail-Adresse' (Email address). A calendar icon shows the date '1' and '25'. On the right side of the form, there is a vertical advertisement for Beck's beer, featuring a bottle and the text 'FESTIVAL SOMMER' and 'MEHR INFOS'. The advertisement also includes a warning: 'Teilnahmeberechtigung erst ab 18 Jahren. Es gelten unsere AGB.' (Participation only for those 18 and over. Our terms apply.)

### 1. Einen Termin finden


Nachdem wir auf der Startseite auf die blaue Schaltfläche "Einen Termin finden" gedrückt haben, gelangen wir in diese Ansicht. Die folgende Darstellung geleitet Sie Schritt für Schritt durch die Erstellung eines Termins.

### 2. Fortschritt

Anhand dieser Textzeile können Sie den Fortschritt bei der Erstellung eines Termins beobachten. Aktuell befinden wir uns noch bei Schritt 1. Füllen Sie im folgenden alle Formularfelder den Angaben entsprechend aus und Sie werden sehen, wie schnell Sie einen Termin erstellt haben.

## Funktionsumfang

Um den vollen Funktionsumfang von Doodle einzusehen und weitere Informationen zu erhalten, haben wir über den oberen Menüpunkt "Warum Doodle" das hier dargestellte seitliche Menü aufgerufen.



The screenshot shows the Doodle website's 'Funktionen und Produkte' page. The sidebar menu on the left includes: Über, Blog, **Funktionenübersicht** (highlighted with a blue bar and a circled '1'), Doodle-Konto, Kalenderverbindung, BookMe, MeetMe, Doodle Mobilversionen, API, Specials, Premium Doodle, Werbung auf Doodle, Über das Unternehmen, and Hilfe. The main content area is titled 'Funktionen und Produkte' and contains the following text: 'Doodle bietet heute eine breite Auswahl von Lösungen für das Verabreden von Terminen - von der Terminumfrage ohne Registrierung bis zum professionellen Buchungsdienst.' Below this are two buttons: 'Einen Termin finden' (with a calendar icon) and 'Eine Wahl treffen' (with a ballot icon). The page also features three service cards: 'Benutzerkonto (gratis)' (Das kostenlose Benutzerkonto für "Viel-Doodler", mit dem Sie den persönlichen Kalender anbinden können und mit dem Sie eine Übersicht über alle Ihre Umfragen erhalten.), 'Kalender verbinden' (Ihren persönlichen und weitere Kalender mit Doodle verbinden. Starten und beantworten Sie Terminanfragen direkt in der Kalenderansicht.), and 'MeetMe (gratis)' (Ihre zentrale Anlaufstelle für die Terminkoordination. Partner, Kollegen und Freunde wollen Sie treffen. Zeigen Sie Ihnen, wann Sie am ehesten Zeit haben und wie Sie am liebsten erreicht werden wollen.).

### 1. Das seitliche Menü

Über den oberen Menüpunkt "Warum Doodle" haben wir das seitliche Menü aufgerufen. Hier können Sie sich ausführlich über den Dienst von Doodle informieren.

### **Online-Terminplaner**

Als Online-Terminplaner bezeichnet man eine digitalen Kalender bzw. Terminplaner. Bei einem Online-Terminplaner können mehrere Teilnehmer eines Treffens, online den Ort sowie die Zeit abstimmen.